




Une margelle élégante parée de trois bandes antidérapantes. Les lignes légèrement incrustées apportent une originalité moderne et novatrice qui souligne le pourtour de votre piscine.

## Extrait de gamme...

La ligne Albigeoise se décline en trois couleurs



Angle 90°



Elément droit



Element droit



Angle sortant droit



Angle sortant gauche

# L'Albigeoise

### Notre gamme et ses déclinaisons

L'ALBIGEOISE	DIMENSIONS EN CM	POIDS PAR UNITE / KG	UNITE PAR PALETTE	POIDS PALETTE / KG
Elément Droit	40 x 32	8,20	60	492
Elément Droit	50 x 32		60	
Angle Rentrant R15	47 x 47	13,20	52	686,40
Angle Sortant Droit	40 x 36	11,30	52	587,60
Angle Sortant Gauche	40 x 36	11,30	52	587,60
Angle Sortant à 90°	40 x 40	11,80	52	613,60
Courbe R1500	30,50 x 32 x 40	8,00	56	448